

„...und die Rückenschmerzen nach dem Aufstehen gehören nun endgültig der Vergangenheit an!“

Gabi L., 37 Jahre



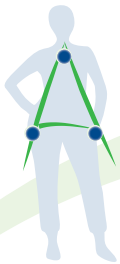

»» IPNOmed Typ A

Dieser Körpertyp

- weist eine relativ schmale Schulterpartie auf
- hat ausgeprägte Körperschwerpunkte
- sollte punktuell gestützt werden

Die Matratze

- passt sich den unterschiedlichen Körperpartien an
- stabilisiert den Körper
- erzielt eine angenehme Entlastung



»»» **Erzielt das perfekte Zusammenspiel aus Stabilisierung und Entlastung!**

»» Produktserie IPNOmed Typ A



Die Matratze für den Körpertyp A sorgt für optimale, progressive Unterstützung im Beckenbereich durch den stabilisierenden Taschenfederkern.



In der Schulter- und Fußzone sorgen sanfte AQUAPUR®-Schäume dafür, dass diese Körperzonen weich eingebettet werden und den Körper angenehm entlasten.

Jersey-Bezug mit Klimaband,
abnehmbar durch Reißverschluss.



starr




LKF



LKF HH



Mot 2



Mot 3

Rahmenhöhe: 60 mm
Stärke: 25 mm

»» **Unterfederung IPNOmed HEIA / IPNOmed HEIA Smart**

Diese Unterfederung

- besteht aus stabilem, massivem Buchenholz
- bietet Stabilität durch 28 folierte Duo- bzw. Quadroleisten
- kann die Härte in der Beckenzone regulieren und ist mit Verhärtungs-Einschüben ausgestattet

Bei der Ausführung **IPNOmed HEIA Smart** handelt es sich um einen ultra flachen Motorrahmen, Problemlöser für Bettkästen und Schubauszüge

